

NIPLUX REFINE EYE

ニップラックスリファインアイ

保管用

保証書付

取扱説明書

このたびは本製品をお買い上げいただき、誠にありがとうございます。

本製品をご使用前に必ず取扱説明書をよくお読みになり、正しく安全にお使い下さい。

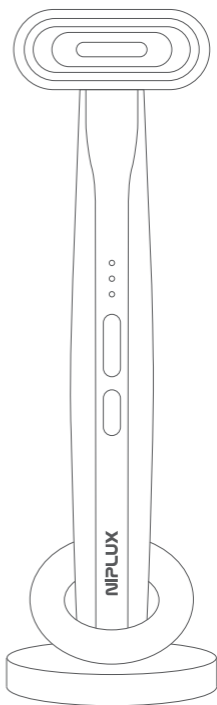
この取扱説明書には保証書がついています。お読みになられた後も、大切に保管して下さい。



公式サイト



操作方法動画



NIPLUXシリーズについてのお問い合わせは公式サイトへ
www.niplux.jp

目次

安全上のご注意	03
各部の名称とはたらき	09
充電方法	10
ご使用前の注意事項	12
操作方法	13
オシログラム	14
使用方法	15
お手入れ・保管方法	16
商品仕様	17
故障かなと思ったら	18



安全上のご注意

定められた手順に従って、無理のないご使用をお願いします。
異常が発生した場合は、直ちに使用を中止し、カスタマーサービスまでお問い合わせください。



故障状態のまま使用されますと、身体に悪影響を及ぼす危険がありますので、絶対におやめください。

次の図記号をよく理解し、安全上のご注意をお読みください。




■ 危害・損害の程度を示す図記号

 危険	取扱いを誤った場合、死亡や重傷を負う恐れのある内容で、特に危害の程度が高いもの。
 警告	取扱いを誤った場合、死亡や重傷を負う恐れのある内容。




■ お守りいただく内容を示す図記号

 禁止	その行為を禁止する内容。
 必ず守る	実行しなければならない内容。




危険

 <p>禁止</p>	<p>次のような医用電子機器を使用している方は使用しない。</p> <p>医用電子機器の誤動作をまねき、身体に著しい障害をもたらす恐れがあります。</p> <ul style="list-style-type: none">●ペースメーカーなど体内植込式医用電子機器●人工心肺など生命維持用医用電子機器●心電計などの装着型医用電子機器
 <p>必ず守る</p>	<p>次のような方は医師と相談して使用する。</p> <p>事故や肌、身体のトラブルの原因になります。</p> <p>下記にあてはまらない場合でも、ご使用に不安がある方は医師に相談してください。</p> <ul style="list-style-type: none">●悪性腫瘍のある方●心臓疾患、急性疾患、感染症疾患のある方●血行障害、毛細血管拡張、血圧に異常のある方●薬を服用中の方●妊娠中の方、出産直後の方●糖尿病などによる高度な末梢循環障害による知覚障害のある方●体調が優れない方●発熱している方●医療機関で治療中の方●かつて治療や手術を受けたところ(美容医療施術を含む)、または疾患部へ使用する方●体力が極端に衰えた方●自ら意思表示ができない方や操作が行えない方●神経障害、皮膚知覚障害のある方●アレルギー体質、皮膚病、アトピー性皮膚炎、敏感肌の方●自己免疫疾患のある方
 <p>禁止</p>	<p>下記のような場合や部位には使用しない。</p> <p>事故やケガ、肌・身体のトラブルの原因になります。</p> <ul style="list-style-type: none">●骨折をした部位●皮膚炎、過度の日焼けなどお肌に異常がある場合およびその部位●傷、湿疹、腫れもの、化膿性疾患のある場合およびその部位●かゆみやほてりのある部位●膨らんだほくろ、ウイルス性のイボのある部位●頸部、眼球、まぶた、口内、陰部、粘膜など●生理中の腹部●当日脱毛処理をした部位●金属、シリコン等を埋め込んである部位●刺青(タトゥー)を入れている部位●飲酒後や疲労の激しい場合




警告

 禁止	<p>乳幼児やペットには使用しない。 事故やケガ、体調不良の原因になります。</p>
	<p>医師からマッサージを禁じられている方は使用しない。 事故やケガ、体調不良の原因になります。 例) 血栓症、塞栓症、重度の動脈瘤、各種皮膚炎、皮膚感染症など</p>
	<p>他の低周波/高周波医療機器と同時に使用しない。 事故やケガの原因になります。</p>
	<p>取扱説明書に記載されている用途以外には本製品を使用しない。 ケガや本体が故障する原因になります。</p>
 必ず守る	<p>子供や身体の不自由な方だけの使用は避ける。 未成年者は保護者同意のうえ、保護者監視のもと使用する。また、子供の手の届かない場所に保管する。 事故やケガの原因になります。</p>
	<p>歯の治療中の方や歯に詰め物(金歯、銀歯など)がある方は、使用を控えるか部位をずらして使用する。 歯の治療中の方は、頬や顎に強い刺激や不快感を感じる場合があります。強い違和感を感じる場合は医師にご相談ください。</p>
	<p>使用中に痛みを感じたり、気分が悪くなったり、肌に異常があらわれたりしたら、直ちに使用を中止し、医師に相談する。 医師に相談のうえ指示に従ってください。</p>
 禁止	<p>充電コードは</p> <ul style="list-style-type: none">●先端部分を持ち、コードを引っ張らない。●濡れた手で抜き差ししたり、水分を付着させたりしない。●収納時に本体などに巻きつけない。●破損、加工、束ねるなど無理に力を加えない。●重いものをのせ無理な扱いをしたり、挟み込んだりしない。●傷んでいるとき、差し込みがゆるいときは使用しない。 <p>感電やショート、発火の原因になります。</p>

警告

 禁止	<p>充電コードや充電口、隙間などに異物や水分を付着させない。 事故やケガ、故障の原因になります。</p>
	<p>定格電源DC5V2Aを超えるアダプターを使用しない。ACアダプターは、壁のコンセントに直接差し込み、タコ足配線にしない。 電源が入らなくなるなどの故障の原因になります。</p>
	<p>浴室内での使用、充電は絶対にしない。 感電やショートによる火災などの原因になります。</p>
 必ず守る	<p>本体及び充電台の充電端子に水が付着していないことを確認してから充電する。 感電やショートによる火災などの原因になります。</p>
	<p>交流100V~240Vで使用する。海外での使用の際は必ずプラグ形状と電圧を確認のうえ使用する。 火災、感電、故障の原因になります。</p>
	<p>本体、付属品に次のような異常・故障を発見したときは、直ちに使用を中止し本体の電源を切る。充電中の場合はコンセントからACアダプターを抜く。 ●異音●異臭●異常発熱●けむりが出る など 破損や発火、事故やケガの原因になります。</p>
	<p>充電コードは付属品を使用する。 出力が高い充電コードを使用すると、故障や事故の原因になります。</p>
 分解禁止	<p>分解や修理、改造はしない。 火災、感電、ケガの原因になります。修理は弊社カスタマーサービスにご相談ください。</p>

警告

 禁止	<p>本体および付属品端子にピンやゴミ、埃などを付着させない。 ケガや本体が故障する原因になります。</p>
	<p>不安定な場所に置かない。また、本体や付属品を落としたりぶつけたりしない。 ケガや本体が故障する原因になります。</p>
	<p>高温になる場所（火のそば、こたつ、布団、炎天下の車内）や埃のある場所で保管、使用しない。加熱したり、火中に投下したりしない。 事故や部品の変形、故障の原因になります。</p>
	<p>使用中は金属や他の電気製品に接触させない。 ケガや本体が故障する原因になります。</p>
	<p>ドライヤーやファンヒーターなどで本体や付属品を乾燥させない。 部品の変形、故障の原因になります。</p>
 水場禁止	<p>本体および付属品を水で濡らさない。 浴室など湿気が多い場所や屋外で使用しない。 濡れた手で本体を持たない。 火災や感電、ケガの原因になります。</p>
 禁止	<p>本体および付属品をアルコール、ベンジン、シンナー、除光液などの溶剤で拭かない。 故障や部品の割れ、変色などの原因になります。</p>
	<p>EMSの刺激を感じない場合でも、無理にレベルを上げない。 レベルは少しずつ調整してください。EMSを感じない場合、まずはお肌をしっかり保湿してご使用ください。</p>

警告

本体を使用しないとき、掃除するときは必ず電源を切る。充電台を掃除するときは、必ず充電コードを外す。

感電やショートによる火災などの原因になります。

本体(特にヘッド部分)や付属品に破損がないことを定期的に確認する。

事故やケガの原因になります。

破損等異常がある場合はご使用をお控えください。

メガネや金属、アクセサリー類(ネックレス、イヤリング等)は外してから使用する。

ショックを受ける恐れがあります。

肌表面にピリピリとした痛みを感じた場合は、レベルを下げるか、部位をずらして使用する。

また、常に肌がしっかりと保湿された状態で使用する。

そのまま使用すると、肌を傷める原因になります。

必ずメイクを落として使用する。

メイク崩れや、肌トラブルの原因になります。

初めて使用する前に、必ず手の皮膚等で試す。

使い始めや慣れるまでは、必ずレベル1、短時間から使用する。

事故やケガをする原因になります。慣れてからレベルを調整してください。

連続使用は避け、1部位3分以内(1回合計12分)を目安に使用する。

過度の使用は肌を傷める原因になります。

転倒しやすい場所は避ける等、周囲の状況には十分注意して使用する。

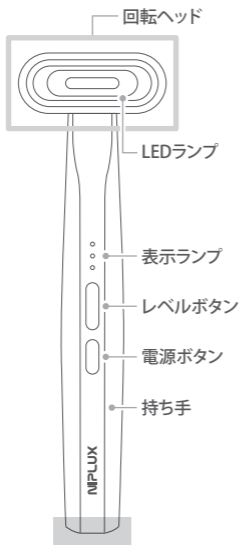
万が一、ショックを受けた場合に、転倒によるケガの原因になります。



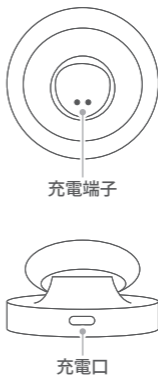
必ず守る

各部の名称とはたらき

本体



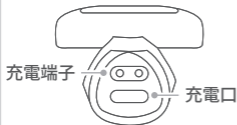
充電台



付属品



USB充電コード (type-c)

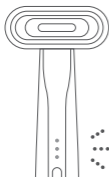


取扱説明書兼保証書

充電方法



初めてご使用されるときや充電残量が減ったときは、本体の電源をオフにしてから充電をしてください。



充電残量が減ると、表示ランプが5回点滅すると同時に「ピー」と5回音が鳴ります。

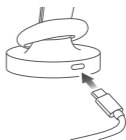
1 | 付属の充電コードのtype-Cコネクタを本体または充電台の充電口に接続する

※充電台を使用する場合は、充電台および本体の充電端子に水や埃が付着していないことを確認したうえで、本体を充電台にセットしてください。
錆が発生する原因になります。

本体



充電台

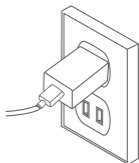


2 | 充電コードのUSB端子をACアダプターに接続し、壁面コンセントに差し込む

※5V2A以下のACアダプターから充電してください。

(5V2Aを超えるACアダプターを使用すると故障の原因になります。)

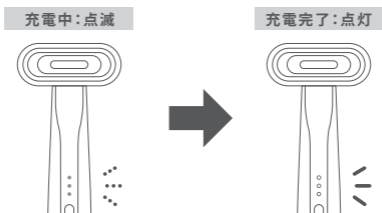
※ACアダプターは付属していません



充電方法

3 | 表示ランプが点滅から点灯になると充電完了

※充電中は本体の電源をオンにしないでください。



4 | 充電完了後、充電コードを本体とACアダプターから取り外す

●充電時間の目安

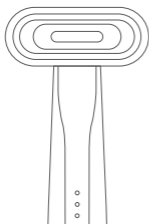
充電時間	動作時間
約90分	約90分

※使用環境や充電環境、使用するモード・レベルによって充電時間や動作時間は大きく異なります。

●充電電池について

- 充電コードを差したまま使用できません。
- 充電電池は消耗品です(保証対象外)。
- 電池寿命は使用、保管などの状態により大きく変化します。

ご使用前の注意事項



破損・傷がないか確認

- ご使用前に回転ヘッドに破損や傷が無いか確認してください。破損や傷がある場合は、お肌を傷つける恐れがあるため使用しないでください。
- ご使用前に操作ボタンやランプの点灯が正常に動作するかご確認ください。
- しばらく使用しなかった場合、再度説明書をよく読み、機械が正常かつ安全に動作することをご確認ください。
- ご使用前にアクセサリー等金属類は外してください。
- お肌に異常がないかよく確認してからご使用ください。
- 回転ヘッドはIPX4の防水仕様ですが、持ち手は防水仕様ではありません。絶対に濡れた手で持ったり、シャワーをかけたりにしないでください。

！ 注意 NOTICE

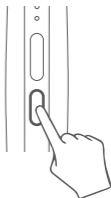
EMSの感じ方は個人差があります。万が一、強い痛みを感じたり、気分が悪くなったりした場合は直ちに使用を中止してください。

操作方法

1 | 電源ボタンを長押しして電源をオンにする

電源がオンになると赤色LEDが点灯し、加熱を開始します。

最後にボタン操作してから、約12分後に自動停止します。途中で電源を切る場合は、電源ボタンを押してください。



2 | レベルボタンを短押ししてEMSおよび振動のレベルを切り替える

レベル1~3からお選びください。デフォルトではレベル1に設定されており、ヘッドをお肌に当てるEMSと振動が機能します。



レベル	レベル1	レベル2	レベル3
表示ランプ	● ● ○	● ○ ○	○ ○ ○
振動数の目安	8,000回/分	9,500回/分	11,000回/分

※初めて使用するときや慣れるまでは、レベル1からご使用ください。

※EMSと振動のレベルは連動します。

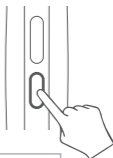
※温熱機能にレベル設定はありません。

使用環境によって、38~45℃に加熱します。

操作方法

3 | 電源ボタンを短押ししてLEDランプの色を切り替える

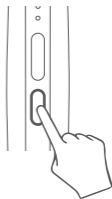
電源ボタンを押すたびに、以下の順番でLEDランプの色が切り替わります。



LEDランプ	①赤	➡	②青	➡	③紫
波長	約630nm		約475nm		約410nm

4 | 電源ボタンを長押しして電源をオフにする

最後にボタン操作してから約12分後、自動的に電源がオフになります。使用後はP16のお手入れ方法に従って、必ずお手入れを行ってください。



※最後にボタン操作してから12分以内に再度操作すること続けると、自動で電源がオフになりませんので、使いすぎには十分ご注意ください。

オシログラム

EMS レベル1 10Hz



EMS レベル2 20-50Hz



EMS レベル3 6-50Hz



使用方法

1 | お肌を清潔にし、保湿する

必ずメイクを落とし、保湿してからご使用ください。

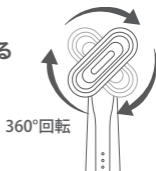
お肌が乾燥していると、EMSを感じにくい場合や、ピリつきを感じる場合があります。



- ※フェイスパックの上からご使用いただけます。
- ※オイル系の化粧水や薬を塗布した状態で使用しないでください。
- ※回転ヘッドはIPX4の防水仕様ですが、持ち手は防水仕様ではありません。絶対に濡れた手で持ったり、シャワーをかけたたりしないでください。

2 | お好みで回転ヘッド向きを変える

回転ヘッドは360°回転します。
使用部位やお好みに合わせて向きを変えてください。



3 | お肌にヘッドを優しく当てる

ヘッドをお肌に当てるとEMSと振動が機能します。

まずはレベル1でお肌に当て、その後レベルを調整してください。

合計12分、各部位(右図参照)3分ずつのご使用がおすすめです。



- ※まぶたや粘膜、頸部等には使用できません。
注意事項をよく読み、使用できない部位をご確認ください。
- ※初めて使用するときや慣れるまでは、レベル1でご使用ください。

お手入れ・保管方法

お手入れ方法

- 本体、および充電コードは絶対に水洗いしないでください。
- 本体の汚れは乾いたやわらかい布で拭き取ってください。
ひどい汚れやヘッドに付着した化粧水等は、ぬるま湯でうすめた中性洗剤にやわらかい布を浸して、よく絞って拭き、最後
にから拭きをしてください。
- 変色などの防止のため、シンナー、ベンジン、除光液などは使
用しないでください。

保管方法

- 使用しないときは、本体の電源をオフにしてください。充電が完
了したら充電コードをACアダプターや本体から抜いて保管して
ください。
- 火のそばや炎天下、浴室や車内など高温多湿の場所に放置せ
ず、風通しの良い清潔な日陰に保管してください。
- 子供の手の届かない場所に保管してください。
- 長期間使用しないときは、本体をフル充電してから保管してく
ださい。また1か月ごとに本品を動作させて、再度充電してくだ
さい。長期間充電せず放置すると充電ができなくなることがあ
ります。
- 長期間使用しないときは、本体のお手入れをしてから保管して
ください。

本製品(本体)はリチウムイオン電池を
使用しています。

本製品を廃棄される場合は、自治体の分
別ルールに従って廃棄してください。



Li-ion

商品仕様

ブランド	NIPLUX(ニップラックス)
品名	REFINE EYE(リファイン アイ)
定格電源	DC 5V 2A
消費電力	約2.5W(充電時)
セット内容	本体×1 / 充電台×1 / USB充電コード×1 取扱説明書兼保証書×1
電池容量	300mAh
本体寸法	約56×56×167mm(充電台含む)
化粧箱寸法	約168×116×39mm
重量	本体:約52g / 充電台:約81g
防水仕様	IPX4(本体回転ヘッドのみ)
使用環境	環境温度 0℃~46℃ / 相対湿度≤95%RH
製品素材	本体:亜鉛合金、PC、シリコーン
生産国	中国

故障かなと思ったら

Q	A
充電ができない	出力電圧が強すぎる可能性があります。 ACアダプターは出力が5V2A以内のものを使用してください。
	充電コード又はACアダプターの故障の可能性があります。他の充電コードやACアダプターで充電をお試しください。
	充電口に付着物がないか確認してください。
	C to Cや出力の高い充電コードでは充電できない場合があります。必ず指定の充電コードをご使用ください。また、一部のモバイルバッテリーは使用できない場合がありますので、ACアダプターでの充電をお試しください。
電源が入らない	充電中は使用できません。 充電コードを外して再度電源を入れてください。
運転中に停止した	最後にボタン操作してから、約12分経過するとタイマー機能がはたらき、自動的に運転が停止します。故障ではありません。
EMSを感じない	お肌が乾燥している可能性があります。 しっかりお肌を保湿してください。 オイルは電気を通さないため、化粧水やオイルを含まないフェイスクリーム等でお肌を保湿してください。